

# Grissom School

## First Grade Supply List

- 1 large zipper fabric pencil case – no boxes!!
- 2 sharpened fat pencils
- 20 sharpened regular pencils – please sharpen!!
- 2 scissors
- Headphones
- 4 boxes of 16 or 24 regular crayons - name on each
- 1 box of 8 thin point markers - name on each
- 1 box of 8 thick point markers - name on each
- 2 boxes of 12 pack color pencils - name on each pencil
- 3 jumbo glue sticks - name on each
- Five Star folders (sturdy, plastic) 1 BLUE, 1 GREEN, 1 PURPLE
- Notebooks 100 page - 1 BLUE, 1 GREEN, 1 PURPLE
- 1/2 inch Binder – no thicker! It won't fit in their desk.
- 5 dry erase markers - name on each
- 4 highlighters – name on each
- 1 box of tissue
- 1 roll of paper towels
- 1 can of disinfectant wipes
- 2 packs of white copy paper (500 sheets each)

Hello parents, it may seem like a lot to put their name on everything, but trust me!! It makes it so much easier for me to know what belongs to who. Students are always moving around and misplace their supplies. I really do appreciate it!

So that students are ready with supplies on the first day, please put the following in their pencil case: 2 fat pencils, 1 box of crayons, 1 thin marker, scissors, glue stick

- Also, please buy extra supplies to keep at home. I will let you know when they run out of in class. Students will also need them for homework (scissors, glue, pencils, colored pencils, markers, dry erase markers, glue sticks, crayons). Please purchase 1 roll of clear contact paper and keep at home. More info about this will be given when school starts. Thank you!

**Mrs. Salgado – Room 102**



# ESCUELA Grissom

## LISTA DE UTILES PARA PRIMER GRADO

- 1 estuche **grande** con cierre
- 2 lápices gruesos con punta – con nombre
- 20 lápices con punta -con nombre en cada lápiz
- 2 tijeras
- Audífonos
- 4 cajas de crayolas de 16 o 24 – nombre en cada caja
- 1 caja de marcadores de 8 punta fina -nombre en cada marcador
- 1 caja de marcadores de 8 punta gruesa -nombre en cada uno
- 2 cajas de lápices de colores -paquete de 12-nombre en cada lápiz
- 3 barras de pegamento tamaño -nombre en cada uno
- Carpetas marca Five Star (resistentes, de plástico) 1 AZUL-1 VERDE-1 MORADA
- Cuadernos de 100 paginas - 1 AZUL-1 VERDE-1 MORADA
- ¡Carpeta de anillas (binder) de ½ pulgada – **no más gruesa! No cabra en su escritorio**
- 5 marcadores para pizarra blanca (dry erase)-nombre en cada uno
- 4 resaltadores (highlighters) – escriba el nombre en cada uno
- 1 caja de kleenex
- 1 rollo de toallas de papel
- 1 toallas desinfectantes
- 2 paquetes de papel blanco para impresora/copiadora (500 hojas)

Estimados padres, quizás le parezca excesivo tener que poner el nombre a todo, pero deveras facilita mucho el saber a quién le pertenece lo que se encuentra en el piso. Los estudiantes se mueven contantemente y suelen extraviar sus útiles. ¡Se los agradezco!

Para que los estudiantes tengan sus útiles listos el primer día, por favor coloque lo siguiente en su estuche: 2 lápices gruesos, 1 caja de crayolas, 1 marcador de punta delgada, tijeras, 1 barra de pegamento. Ponga este estuche en la mochila.

- Además, por favor compren útiles adicionales para tener en casa. Les avisare cuando se les agoten los de clase. Por favor compren 1 rollo de papel adhesivo transparente (tipo Contact Paper) y ténganlo en casa. Se dará más información al respecto cuando comiencen las clases. ¡Gracias!

Mrs. Salgado – Room 102





# WELCOME BACK!

Ms. Marin Kindergarten  
**S**upply **l**ist 2026

- (1) large zipper fabric pencil case – no boxes
- (2) PRIMARY composition notebook (space for drawing and writing)
- (1) Red Five Star folder (sturdy, plastic w/ fasteners)
- (3) boxes of 16 regular crayons
- (2) box of 8 thick point markers
- (4) dry erase markers
- (10) sharpened jumbo pencils
- (10) sharpened regular pencils
- (1) Headphones (no wireless please)
- (1) Scissors
- (4) Jumbo Glue Sticks
- (3) yellow highlighters
- (2) 4 pack of Play-Doh
- (1) pack of white copy paper (500 sheets each)
- (3) box of tissue
- (2) roll of paper towels
- (2) can of disinfectant wipes
- (1) pack face and hand wipes
- (1) Extra set of clothes in Ziploc bag (shirt, bottoms, underwear, socks)
- (1) Reusable Water Bottle
- (1) Full size backpack

Please label all of your child's belongings — a black marker works just fine! I appreciate your help with this. Thank you so much for your support!


Ms. Marin Kindergarten  
Supply list 2026

- 
- 
- (1) cartuchera de tela grande con cremallera/zipper – no cajas
  - (2) cuadernos de composición para PRIMARIA (con espacio para dibujar y escribir)
  - (1) carpeta roja Five Star (resistente, de plástico con broches/fasteners)
  - (3) cajas de 16 crayones regulares
  - (2) cajas de 8 marcadores de punta gruesa
  - (4) marcadores de borrado en seco (para pizarra blanca)
  - (10) lápices jumbo con punta (gruesos)
  - (10) lápices regulares con punta
  - (1) auriculares/audífonos (por favor, que no sean inalámbricos)
  - (1) tijeras
  - (4) barras de pegamento jumbo (grandes)
  - (3) resaltadores amarillos
  - (2) paquetes de 4 plastilinas Play-Doh
  - (1) paquete de papel de copia blanco (500 hojas)
  - (3) cajas de pañuelos desechables (pañuelitos/kleenex)
  - (2) rollos de toallas de papel (papel de cocina)
  - (2) botes/envases de toallitas desinfectantes
  - (1) paquete de toallitas para la cara y las manos
  - (1) mudada/cambio de ropa extra en una bolsa Ziploc (camisa/playera, pantalón/falda, ropa interior, calcetines)
  - (1) botella de agua reutilizable
  - (1) mochila de tamaño completo

**Nota al pie de la imagen:**

Por favor, marque todas las pertenencias de su hijo — ¡un marcador negro funciona perfectamente! Agradezco su ayuda con esto. ¡Muchas gracias por su apoyo!

# SUPPLY LIST




Dear Parents and Guardians,


I'm so excited to be your child's teacher this school year! Below is the list of supplies your child will need for second grade. Please send in all items on the first day of school: Monday, August 24<sup>th</sup>. As a reminder, supplies should be checked and replenished as needed throughout the year. Also, be sure to label each item with your child's first and last name. I'm looking forward to a wonderful year ahead! ☺

Sincerely,  
Ms. Muñoz

- Bookbag
- Wired over ear headphones (no Bluetooth)
- 1 pencil pouch (no boxes)
- 2 packs of sharpened pencils (24 count)
- 2 boxes of crayons (24 count)
- 2 box of markers (10 count)
- 2 boxes of colored pencils (12 count) OR 1 box of colored pencils (24 count)
- 3 jumbo glue sticks
- 2 scissors
- 3 erasers
- 4 dry erase markers
- 3 highlighters
- 4 composition notebooks (no spiral notebooks)
- 3 folders (1 folder must be red AND plastic)
- 2 packs of 3x5 index cards
- 3 boxes of tissues
- 1 roll of paper towels
- 2 containers of disinfecting wipes
- 1 hand sanitizer bottle
- 2 packs of white printer paper (500 sheets)



# SUPPLY LIST




Queridos Padres y Guardianes:

¡Estoy muy emocionada de ser la maestra de su hijo/a este año escolar! A continuación, encontrarán la lista de útiles escolares que su hijo/a necesitará para segundo grado. Por favor, envíen todos los útiles el primer día de clases: Lunes 24 de Agosto.

Como recordatorio, los útiles deben revisarse y reponerse según sea necesario durante el año. Además, asegúrense de etiquetar cada artículo con el nombre y apellido de su hijo/a. ¡Espero tener un año maravilloso juntos! ☺

Atentamente,  
Sra. Muñoz

- Mochila
- Audífonos con cable que cubran toda la oreja (sin Bluetooth)
- 1 estuche para lápices (no cajas)
- 2 paquetes de lápices con punta (paquete de 24)
- 2 cajas de crayolas (caja de 24)
- 2 cajas de marcadores (caja de 10)
- 2 cajas de lápices de color (paquete de 12) O 1 cajas de lápices de color (paquete de 24)
- 3 barras de pegamento jumbo
- 2 tijeras
- 3 borradores
- 4 marcadores para pizarra blanca
- 3 resaltadores
- 4 cuadernos de composición (sin espiral)
- 3 carpetas (una debe ser roja Y de plástico)
- 2 paquetes de tarjetas de índice tamaño 3x5
- 3 cajas de kleenex
- 1 rollo de toallas de papel
- 2 recipiente de toallas desinfectantes
- 1 botella de desinfectante de manos
- 2 paquetes de papel blanco para impresora (500 hojas)



# Welcome to 2<sup>nd</sup> grade!

Congratulations on all the hard work you did in 1st grade! To carry that learning forward, it's important to keep your brain active over the summer. While you enjoy your break with fun activities and relaxation, remember to set aside a little time each day for learning too.

Here are a few things I'd like you to do over the summer:

## 1. READ EVERY DAY!

Try to read for at least 20–30 minutes each day. You don't need to complete book reports just yet, but consistent reading will help you build strong skills. If 30 minutes feels too long at first, start with 10 minutes and work your way up. Try reading chapter books—we'll be diving into some next year! Choose books that truly interest you. Visit your local library or check out these online resources: [RAZ Kids](#), [Starfall](#), [ABCya](#), [GetEpic](#). Also, keep practicing your phonics skills with these sites: [Phonics.com](#), [i-Ready](#), [Freckle](#).

## 2. Practice Your Math Facts

You've learned how to add and subtract single-digit numbers. In 2nd grade, we'll move on to adding and subtracting two-digit and three-digit numbers! Keep your math skills sharp by practicing a little every day. Get creative—make up your own problems, have an adult quiz you with problems to solve in one minute, or try teaching someone else! Check out these fun math websites: [Math Playground](#), [ABCya](#), [Starfall](#), [Freckle](#), [Boddle Learning](#), [Happy Numbers](#). By the end of 2nd grade, you should be able to complete 100 addition and subtraction problems in 5 minutes—so start practicing now!

## 3. Practice Your Writing Skills

Grab a notebook and try to write every day. Focus on writing in complete sentences, using capital letters, and adding punctuation. Aim for 3-4 sentences per writing prompt. Write about anything you like—what you did that day, what you're excited about, or even a story you make up! Need ideas? Check out [Journal Buddies](#) for fun writing prompts.

# Bienvenido a 2º grado!

¡Felicidades por todo el esfuerzo que hiciste en 1º grado! Para seguir aprendiendo, es importante mantener tu cerebro activo durante el verano. Mientras disfrutas tus vacaciones con actividades divertidas y tiempo para relajarte, recuerda dedicar un ratito cada día al aprendizaje también.

Aquí hay algunas cosas que me gustaría que hicieras durante el verano:

## 1. ¡LEE TODOS LOS DÍAS!

Trata de leer al menos 20–30 minutos cada día. No necesitas hacer reportes de libros todavía, pero leer con frecuencia te ayudará a fortalecer tus habilidades. Si 30 minutos te parecen mucho al principio, empieza con 10 minutos y incrementa poco a poco. Intenta leer libros con capítulos—¡vamos a leer algunos el próximo año! Elige libros que realmente te interesen. Visita tu biblioteca local o explora estos recursos en línea: [RAZ Kids](#), [Starfall](#), [ABCya](#), [GetEpic](#). También puedes seguir practicando tus habilidades de fonética en estos sitios: [Phonics.com](#), [i-Ready](#), [Freckle](#).

## 2. Practica Tus Operaciones de Matemáticas

Ya aprendiste a sumar y restar números de un solo dígito. En 2º grado, vamos a trabajar con sumas y restas de dos y tres dígitos. Mantén tus habilidades matemáticas en forma practicando un poco cada día. ¡Sé creativo! Puedes inventar tus propios problemas, pedirle a un adulto que te haga preguntas para resolver en un minuto, ¡o hasta enseñarle a alguien más! Visita estos sitios divertidos de matemáticas: [Math Playground](#), [ABCya](#), [Starfall](#), [Freckle](#), [Boddle Learning](#), [Happy Numbers](#). Al final de 2º grado, deberías poder resolver 100 problemas de suma y resta en 5 minutos—¡así que empieza a practicar desde ahora!

## 3. Practica Tu Escritura

Busca un cuaderno y trata de escribir todos los días. Enfócate en escribir oraciones completas, usar mayúsculas correctamente y poner puntuación. Intenta escribir 3-4 oraciones por tema. Escribe sobre lo que tú quieras—lo que hiciste en el día, algo que te emociona, ¡o una historia que inventes! ¿Necesitas ideas? Visita [Journal Buddies](#) para ver temas divertidos para escribir.



## 3rd Grade Supply List

Dear Parents and Guardians,

### Daily Personal Supplies

These are the items students will keep in their desks or pencil boxes for everyday use.

- **1 Plastic Pencil Box:** Standard size (approx. 8" x 5") to keep desks organized. Plastic holds up better than fabric.
- **24 Pre-sharpened No. 2 Pencils:** Ticonderoga pencils are highly recommended—they don't snap mid-sentence and save you hours at the sharpener.
- **2 Large Pink Erasers:** For the inevitable mistakes as they tackle tougher math and writing.
- **1 Pack of Colored Pencils or Crayons:** A 24-count pack is perfect. Third graders start doing more detailed map work and science diagrams.
- **4-6 Low-Odor Dry Erase Markers:** Black works best. Students use these daily on individual whiteboards for quick math responses.
- **2 Highlighters:** Yellow or green, used for finding evidence in reading passages.
- **1 Pair of Pointed Scissors:** 3rd graders have better motor skills and can graduate from blunt-tip safety scissors.
- **4 Glue Sticks:** Drags less than liquid glue and keeps notebooks clean.

### Notebooks & Folders

Color-coding these is a lifesaver for transitions ("Everyone grab your red folder!").

- **4 Composition Notebooks:** Wide-ruled. One for Writing, one for Reading, and one for Science/Social Studies. (Composition notebooks hold up much better than spiral notebooks, which tend to shred by October).
- **4 Heavy-Duty Plastic Pocket Folders:** 3-prong folders work best.
  - *Suggested colors:* Red (Math), Blue (Reading/Writing), Green (Science/Social Studies), and Yellow (Take-Home/Homework).

### Classroom Community Supplies

- **1 Ream of paper:** "Printer paper" (500 pages)
- **2-3 Large Boxes of Tissues:** Essential for cold and allergy seasons.
- **1-2 Paper towels:** Cleaning purposes
- **1-2 Containers of Disinfectant Wipes:** For quick desk wipe-downs.
- **1 Bottle of Hand Sanitizer:** For a quick clean when a sink isn't nearby.
- **1 Box of Storage Bags:** Sandwich size (last names A-M) or Gallon size (last names N-Z) for organizing game pieces and center materials.

Warmly,

Mr. Alvarez



## Lista de Útiles Escolares para 3.º de Primaria

Estimados padres y tutores:

### Útiles Personales Diarios

Estos son los artículos que los estudiantes guardarán en sus escritorios o cartucheras para usar todos los días.

- **1 Cartuchera de plástico (o caja para lápices):** Tamaño estándar (aprox. 8" x 5") para mantener los escritorios organizados. Las de plástico son más duraderas que las de tela.
- **24 Lápices del n.º 2 ya afilados:** Se recomiendan los de la marca Ticonderoga; no se rompen a mitad de una frase y te ahorrarán horas frente al sacapuntas.
- **2 Borradores rosas grandes:** Para los errores inevitables a medida que se enfrentan a matemáticas y escritura más complejas.
- **1 Paquete de lápices de colores o crayolas:** Un paquete de 24 es perfecto. En tercer grado comienzan a hacer mapas más detallados y diagramas de ciencias.
- **4 a 6 Marcadores de borrado en seco (para pizarrón blanco):** De bajo olor y de preferencia negros. Los estudiantes los usan a diario en pizarrones individuales para responder rápido en matemáticas.
- **2 Resaltadores (marca-textos):** De color amarillo o verde, se usan para encontrar evidencias en los textos de lectura.
- **1 Tijeras de punta puntiaguda:** Los alumnos de 3.º de primaria tienen mejor coordinación motriz y ya pueden pasar de las tijeras de punta redonda a estas.
- **4 Barras de pegamento en stick:** Se ensucian menos que el pegamento líquido y mantienen los cuadernos limpios.

### Cuadernos y Carpetas (Folders)

Asignar un color a cada materia es un excelente truco para agilizar las transiciones en el salón ("¡Todos saquen su carpeta roja!").

- **4 Cuadernos de composición (Composition Notebooks):** De raya ancha (wide-ruled). Uno para Escritura, uno para Lectura y uno para Ciencias/Estudios Sociales. (Estos cuadernos duran mucho más que los de espiral, que se suelen deshojar para octubre).
- **4 Carpetas plásticas de alta resistencia con bolsillos:** De preferencia con 3 broches integrados.
  - *Colores sugeridos:* Roja (Matemáticas), Azul (Lectura/Escritura), Verde (Ciencias/Estudios Sociales) y Amarilla (Para llevar a casa/Tarea).

### Artículos Comunitarios para el Salón

- **1 Resma de papel:** Papel para la impresora (500 páginas)
- **2 o 3 Cajas grandes de pañuelos desechables (Kleenex):** Esenciales para la temporada de resfriados y alergias.
- **1 o 2 Toallas de papel:** Para limpiar
- **1 o 2 Envases de toallitas desinfectantes:** Para limpiar rápidamente los escritorios.
- **1 Botella de desinfectante para manos (Hand sanitizer):** Para una limpieza rápida cuando no hay un lavabo cerca.
- **1 Caja de bolsas plásticas con cierre:** Tamaño sándwich (para familias con apellidos de la A a la M) o tamaño galón (apellidos de la N a la Z) para organizar piezas de juegos y materiales de los centros de aprendizaje.

Atentamente,

Sr. Alvarez, Maestro Bilingüe

## Ms. Vargas Supply List

4th Grade

2026-2027

- 1 -paper towel (may need to supply again mid year)
  - 2- boxes of tissue (Kleenex) (may need to supply again mid year)
  - 2 -pocket folders (heavy duty)
  - 3 -pencils **sharpened** at home **daily** (NO Mechanical pencils)
  - 1 -highlighter (any color)
  - 1- eraser
  - 1 -scissors
  - 12-glue sticks (only two in class, leave the rest at home to resupply as needed)
  - 1 -12 inch/centimeter ruler
  - 5 composition books (NOT spiral notebooks)
  - dry erase markers/eraser (we use these daily so a pack of 4 would be great)
  - 1-crayons (24 count max)
  - 1-small pack of markers (10 count)
  - 1-small pack of colored pencils (12 count) **optional**
  - 1-supply pouch (NO boxes)
  - 1-headphones (must have, not Bluetooth)
  - 2 packs of white copy paper
  - 1-bookbag (no wheels they don't fit in the locker)
- Sharpeners are not allowed: do not buy one. I have sharpeners in class.**

Please be sure that you have ALL your supplies and you will need to replenish as needed. Students are responsible for their own school supplies; you can put names on items and be sure to keep them in your pouches/bags for safe keeping.

Birthday favors are allowed however **no cupcakes, or cakes are allowed. No exceptions. If you send them they will be sent back home.** Cookies are allowed but must be store bought. Some other options are healthy granola bars, popcorn, pretzels, and low sugar juice boxes. Also, non-food items are fun to give, pencils, erasers, stickers, fidgets, mini playdough, squishies etc.

Mr. Kennedy

**4th Grade Supply List**

1. 4 Notebooks, no composition (1 Math, 1 Science, 1 Reading, 1 Social-Science)
2. Crayons/Colored Pencils
3. Scissors
4. Pencils (Not mechanical)
5. Pens (red, black, blue)
6. 4 Folders (1 Math, 1 Science, 1 Reading, 1 Social-Studies)
7. Gym shoes (for Gym class)
8. Erasers
9. Paper towels
10. Tissues
11. Disinfectant wipes
12. Highlighters
13. Glue
14. College ruled paper
15. Dry Erase Markers
16. Gallon Sized Plastic Bag
17. Computer Paper

Sr. Kennedy

Lista de útiles de 4to grado

1. 4 Cuadernos
2. Crayones/lápices de colores
3. Tijeras
4. Lápices
5. Bolígrafos (rojo, negro, azul)
6. 4 Carpetas
7. Zapatos de gimnasia (para la clase de gimnasia)
8. borradores de orejas
9. Toallas de papel
10. tejidos
11. Toallitas desinfectantes
12. Resaltadores
13. Pegamento
14. Papel rayado universitario
15. Marcador no-permanente
16. Bolsa de plástico del tamaño de un galón
17. Papel de impresora.

## Mr. Salgado 5th Grade

### Supply List

2026-2027

- 1 -paper towel
- 2- boxes of tissue (Kleenex)
- 2 -pocket folders (heavy duty)
- 3 -pencils **sharpened** at home **daily**
- 1 -highlighter (any color)
- 1 -12 inch/centimeter ruler
- 5 Spiral notebooks
- Dry erase markers/eraser
- 1-headphones (must have, not Bluetooth)
- 1 packs of white copy paper

**Sharpeners are not allowed: do not buy one. I have sharpeners in class.**

Please be sure that you have ALL your supplies and you will need to replenish as needed. Students are responsible for their own school supplies; you can put names on items and be sure to keep them in your pouches/bags for safe keeping.

Dear Middle School Parents,

Welcome to the new school year! As your middle schooler transitions to more advanced coursework, organization and preparation are key to their success.

At this grade level, students are expected to have the necessary materials to complete their daily assignments. Because of budget limitations, our classrooms do not have the funding to provide "community supplies" or extras for students who forget theirs. When a student does not have the proper writing utensils, paper, or organizational tools, it significantly impacts their ability to participate and complete their work. To ensure every student has a productive and stress-free year, please ensure your child comes to school with the following daily essentials:

- (2) Rolls of paper towel
- (2) boxes of Kleenex
- (2) 12 pack of pencils #2 lead **\*\*sharpened\*\* NO MECHANICAL PENCILS PLEASE!**
- (1) 12 packs of color pencils
- (2) Small pencil sharpeners with covers
- (1) Pencil bag or case (no boxes please)
- (2) Erasers
- (1) 12 inch ruler
- 4 function calculator
- (2) pack of ruled index cards
- (1) pack of post-it notes (3" X 3")
- (2) Quad Ruled wireless notebook (graph paper)
- (4) Spiral Notebooks

**Purple - Reading, Green - Science, Yellow - Math, Blue - Social Studies**

- (1) Black and white composition notebooks for vocab journals.
- (1) Package of crayola markers
- (1) Accordion Folder - (7 pocket folder preferred)
- (3) Glue sticks
- (2) rolls of scotch tape
- (1) Earphones plug-in (**non-Bluetooth**) to be left at school for computer use,
- (1) School Scissors
- (4) Copy Paper

**Art/Dama Supply**

- (1) Sketch book, 1 box kleenex, 1 package wooden pencils for art
- (1) Notebook, 1 package of pencils, 1 hand sanitizer

Please check in with your student, replenish any missing materials, and ensure they are ready to learn for the next school year. If you are facing financial difficulties and need assistance securing these items, please contact the school.

Thank you so much for your partnership in keeping our students prepared and focused!

Warmly,

The Middle School Team

---

6°, 7°, 8°

Estimados padres de estudiantes de secundaria:

¡Bienvenidos al nuevo año escolar! A medida que su hijo de secundaria hace la transición hacia un plan de estudios más avanzado, la organización y la preparación resultan fundamentales para su éxito.

En este nivel educativo, se espera que los estudiantes cuenten con los materiales necesarios para completar sus tareas diarias. Debido a limitaciones presupuestarias, nuestras aulas no disponen de los fondos suficientes para proporcionar "materiales comunitarios" o artículos adicionales para aquellos estudiantes que olviden traer los suyos. Cuando un estudiante carece de los útiles de escritura, el papel o las herramientas de organización adecuados, esto repercute significativamente en su capacidad para participar y completar sus trabajos. Para garantizar que cada estudiante tenga un año productivo y libre de estrés, por favor asegúrese de que su hijo asista a la escuela con los siguientes artículos esenciales para el día a día:

- (2) Rollos de toallas de papel
- (2) Cajas de pañuelos desechables (Kleenex)
- (2) Paquetes de 12 lápices del n.º 2 **\*\*sacapuntas\*\*** (con punta afilada). **¡POR FAVOR, NO TRAER PORTAMINAS!**

- (1) Paquete de 12 lápices de colores
- (2) Sacapuntas pequeños con tapa
- (1) Estuche o bolsa para lápices (por favor, no traer cajas rígidas)
- (2) Borradores
- (1) Regla de 12 pulgadas (aprox. 30 cm)
- (1) Calculadora de 4 funciones
- (2) Paquetes de fichas o tarjetas de estudio rayadas
- (1) Paquete de notas adhesivas (Post-it) de 3" x 3"
- (2) Cuadernos de espiral con cuadrícula (papel cuadrículado)
- (4) Cuadernos de espiral (libretas):

**Morado: Lectura | Verde: Ciencias | Amarillo: Matemáticas | Azul: Estudios Sociales**

- (1) Cuaderno de composición (tapa dura, blanco y negro) para el diario de vocabulario
- (1) Paquete de marcadores o rotuladores Crayola
- (1) Carpeta tipo acordeón (se prefiere una con 7 compartimentos)
- (3) Barras de pegamento (pegamento en barra)
- (2) Rollos de cinta adhesiva (Scotch tape)
- (1) Par de auriculares con cable (**no Bluetooth**) para dejar en la escuela y usar con las computadoras
- (1) Tijeras escolares
- (4) Paquetes de papel para fotocopias (papel blanco)

Materiales para Arte y Teatro (Drama)

- (1) Cuaderno de bocetos (sketchbook), 1 caja de pañuelos, 1 paquete de lápices de madera para la clase de Arte
- (1) Cuaderno, 1 paquete de lápices, 1 frasco de desinfectante de manos (gel antibacterial)

Por favor, revise los materiales con su hijo, reponga cualquier artículo faltante y asegúrese de que esté listo para aprender en este nuevo año escolar. Si enfrenta dificultades económicas y necesita asistencia para adquirir estos artículos, por favor comuníquese con la escuela. ¡Muchas gracias por su colaboración para mantener a nuestros estudiantes preparados y enfocados!

Atentamente,

El equipo de la escuela secundaria