


SUPPLY LIST




Dear Parents and Guardians,

I'm so excited to be your child's teacher this school year! Below is the list of supplies your child will need for second grade. Please send in all items on the first day of school: Monday, August 24th. As a reminder, supplies should be checked and replenished as needed throughout the year. Also, be sure to label each item with your child's first and last name. I'm looking forward to a wonderful year ahead! ☺

Sincerely,
Ms. Muñoz

- Bookbag
- Wired over ear headphones (no Bluetooth)
- 1 pencil pouch (no boxes)
- 2 packs of sharpened pencils (24 count)
- 2 boxes of crayons (24 count)
- 2 box of markers (10 count)
- 2 boxes of colored pencils (12 count) OR 1 box of colored pencils (24 count)
- 3 jumbo glue sticks
- 2 scissors
- 3 erasers
- 4 dry erase markers
- 3 highlighters
- 4 composition notebooks (no spiral notebooks)
- 3 folders (1 folder must be red AND plastic)
- 2 packs of 3x5 index cards
- 3 boxes of tissues
- 1 roll of paper towels
- 2 containers of disinfecting wipes
- 1 hand sanitizer bottle
- 2 packs of white printer paper (500 sheets)



Welcome to 2nd grade!

Congratulations on all the hard work you did in 1st grade! To carry that learning forward, it's important to keep your brain active over the summer. While you enjoy your break with fun activities and relaxation, remember to set aside a little time each day for learning too.

Here are a few things I'd like you to do over the summer:

1. READ EVERY DAY!

Try to read for at least 20–30 minutes each day. You don't need to complete book reports just yet, but consistent reading will help you build strong skills. If 30 minutes feels too long at first, start with 10 minutes and work your way up. Try reading chapter books—we'll be diving into some next year! Choose books that truly interest you. Visit your local library or check out these online resources: [RAZ Kids](#), [Starfall](#), [ABCya](#), [GetEpic](#). Also, keep practicing your phonics skills with these sites: [Phonics.com](#), [i-Ready](#), [Freckle](#).


2. Practice Your Math Facts

You've learned how to add and subtract single-digit numbers. In 2nd grade, we'll move on to adding and subtracting two-digit and three-digit numbers! Keep your math skills sharp by practicing a little every day. Get creative—make up your own problems, have an adult quiz you with problems to solve in one minute, or try teaching someone else! Check out these fun math websites: [Math Playground](#), [ABCya](#), [Starfall](#), [Freckle](#), [Boddle Learning](#), [Happy Numbers](#). By the end of 2nd grade, you should be able to complete 100 addition and subtraction problems in 5 minutes—so start practicing now!

3. Practice Your Writing Skills

Grab a notebook and try to write every day. Focus on writing in complete sentences, using capital letters, and adding punctuation. Aim for 3-4 sentences per writing prompt. Write about anything you like—what you did that day, what you're excited about, or even a story you make up! Need ideas? Check out [Journal Buddies](#) for fun writing prompts.

SUPPLY LIST




Queridos Padres y Guardianes:

¡Estoy muy emocionada de ser la maestra de su hijo/a este año escolar! A continuación, encontrarán la lista de útiles escolares que su hijo/a necesitará para segundo grado. Por favor, envíen todos los útiles el primer día de clases: Lunes 24 de Agosto.

Como recordatorio, los útiles deben revisarse y reponerse según sea necesario durante el año. Además, asegúrense de etiquetar cada artículo con el nombre y apellido de su hijo/a. ¡Espero tener un año maravilloso juntos! ☺

Atentamente,
Sra. Muñoz

- Mochila
- Audífonos con cable que cubran toda la oreja (sin Bluetooth)
- 1 estuche para lápices (no cajas)
- 2 paquetes de lápices con punta (paquete de 24)
- 2 cajas de crayolas (caja de 24)
- 2 cajas de marcadores (caja de 10)
- 2 cajas de lápices de color (paquete de 12) O 1 cajas de lápices de color (paquete de 24)
- 3 barras de pegamento jumbo
- 2 tijeras
- 3 borradores
- 4 marcadores para pizarra blanca
- 3 resaltadores
- 4 cuadernos de composición (sin espiral)
- 3 carpetas (una debe ser roja Y de plástico)
- 2 paquetes de tarjetas de índice tamaño 3x5
- 3 cajas de kleenex
- 1 rollo de toallas de papel
- 2 recipiente de toallas desinfectantes
- 1 botella de desinfectante de manos
- 2 paquetes de papel blanco para impresora (500 hojas)



Bienvenido a 2º grado!

¡Felicidades por todo el esfuerzo que hiciste en 1º grado! Para seguir aprendiendo, es importante mantener tu cerebro activo durante el verano. Mientras disfrutas tus vacaciones con actividades divertidas y tiempo para relajarte, recuerda dedicar un ratito cada día al aprendizaje también.

Aquí hay algunas cosas que me gustaría que hicieras durante el verano:

1. ¡LEE TODOS LOS DÍAS!

Trata de leer al menos 20–30 minutos cada día. No necesitas hacer reportes de libros todavía, pero leer con frecuencia te ayudará a fortalecer tus habilidades. Si 30 minutos te parecen mucho al principio, empieza con 10 minutos y incrementa poco a poco. Intenta leer libros con capítulos—¡vamos a leer algunos el próximo año! Elige libros que realmente te interesen. Visita tu biblioteca local o explora estos recursos en línea: [RAZ Kids](#), [Starfall](#), [ABCya](#), [GetEpic](#). También puedes seguir practicando tus habilidades de fonética en estos sitios: [Phonics.com](#), [i-Ready](#), [Freckle](#).

2. Practica Tus Operaciones de Matemáticas

Ya aprendiste a sumar y restar números de un solo dígito. En 2º grado, vamos a trabajar con sumas y restas de dos y tres dígitos. Mantén tus habilidades matemáticas en forma practicando un poco cada día. ¡Sé creativo! Puedes inventar tus propios problemas, pedirle a un adulto que te haga preguntas para resolver en un minuto, ¡o hasta enseñarle a alguien más! Visita estos sitios divertidos de matemáticas: [Math Playground](#), [ABCya](#), [Starfall](#), [Freckle](#), [Boddle Learning](#), [Happy Numbers](#). Al final de 2º grado, deberías poder resolver 100 problemas de suma y resta en 5 minutos—¡así que empieza a practicar desde ahora!

3. Practica Tu Escritura

Busca un cuaderno y trata de escribir todos los días. Enfócate en escribir oraciones completas, usar mayúsculas correctamente y poner puntuación. Intenta escribir 3-4 oraciones por tema. Escribe sobre lo que tú quieras—lo que hiciste en el día, algo que te emociona, ¡o una historia que inventes! ¿Necesitas ideas? Visita [Journal Buddies](#) para ver temas divertidos para escribir.